

Hochbeet Demeter



Montageanleitung

Übersicht der Varianten



Demeter M

Art. 58010

ab Seite 4



Demeter M schmal

Art. 58050

ab Seite 7



Demeter L

Art. 58020

ab Seite 4



Demeter L schmal

Art. 58060

ab Seite 7



Demeter XL

Art. 58030

ab Seite 4



Demeter XL schmal

Art. 58070

ab Seite 7

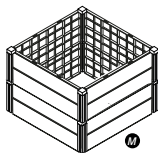
Maße der Varianten

i

Größe M

336 Liter

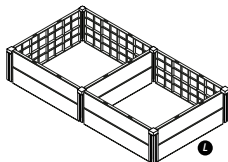
82 cm x 82 cm x 61 cm
(L x B x H)



Größe L

336 Liter

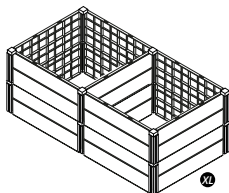
158 cm x 82 cm x 31 cm
(L x B x H)



Größe XL

672 Liter

158 cm x 82 cm x 61 cm
(L x B x H)

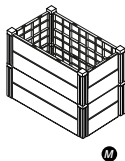


i

Größe M schmal

196 Liter

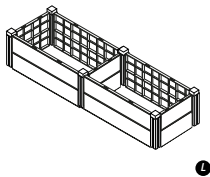
82 cm x 44 cm x 61 cm
(L x B x H)



Größe L schmal

196 Liter

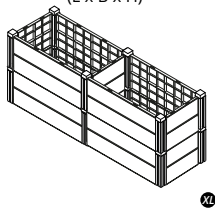
158 cm x 44 cm x 31 cm
(L x B x H)



Größe XL schmal

392 Liter

158 cm x 44 cm x 61 cm
(L x B x H)



Vielen Dank, dass Sie sich für unser Hochbeet Demeter entschieden haben.

Das Hochbeet besteht der Umwelt zuliebe aus **100 Prozent recycelten Kunststoff**, ist **pflegeleicht, wetterfest** und passt dank seines **schlichten und zeitlosen Designs** in jeden Garten.


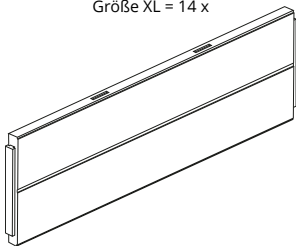
Nachfolgend finden Sie die Montagehinweise. Sie benötigen **kein zusätzliches Werkzeug** – die Montage erfolgt durch das Zusammenstecken der einzelnen Teile.

Bei **Rückfragen** stehen wir Ihnen gerne zur Verfügung:
service@khw-geschwenda.de

Hochbeet Demeter

Inhalt

Segment
Größe M = 8 x
Größe L = 7 x
Größe XL = 14 x



Pfosten
Größe M = 8 x
Größe L = 6 x
Größe XL = 12 x



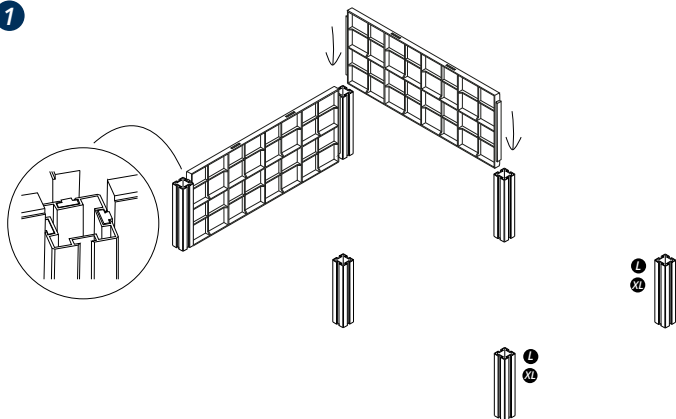
Kappe
Größe M = 4 x
Größe L = 6 x
Größe XL = 6 x



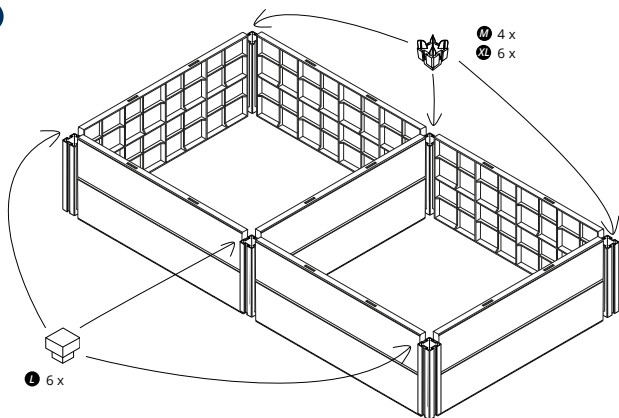
Adapter
Größe M = 4 x
Größe L = 6 x
Größe XL = 6 x

Aufbau

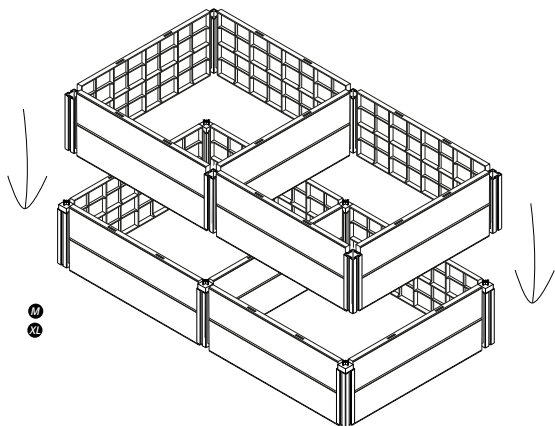
1



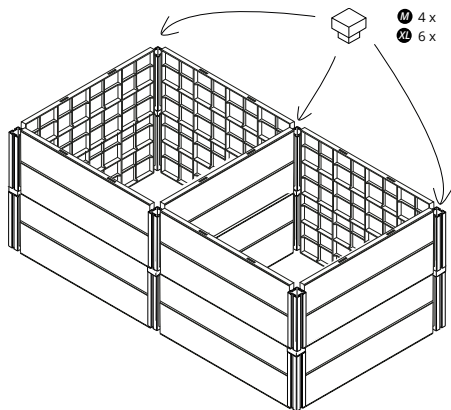
2



3



4

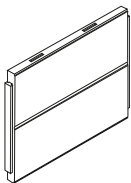


Hochbeet Demeter schmal

Inhalt

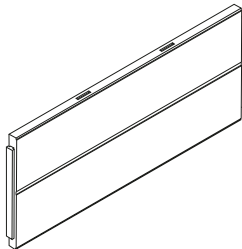
Segment schmal

Größe M = 4 x
Größe L = 3 x
Größe XL = 6 x



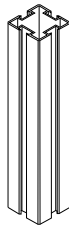
Segment breit

Größe M = 4 x
Größe L = 4 x
Größe XL = 8 x



Pfosten

Größe M = 8 x
Größe L = 6 x
Größe XL = 12 x



Kappe

Größe M = 4 x
Größe L = 6 x
Größe XL = 6 x

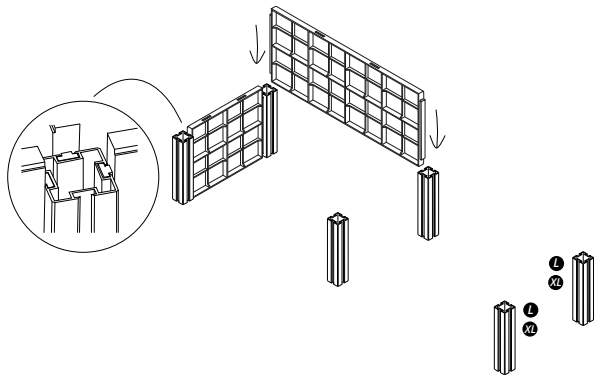


Adapter

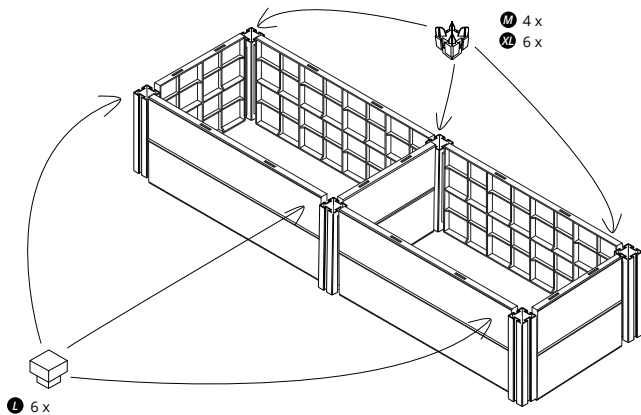
Größe M = 4 x
Größe L = 6 x
Größe XL = 6 x

Aufbau

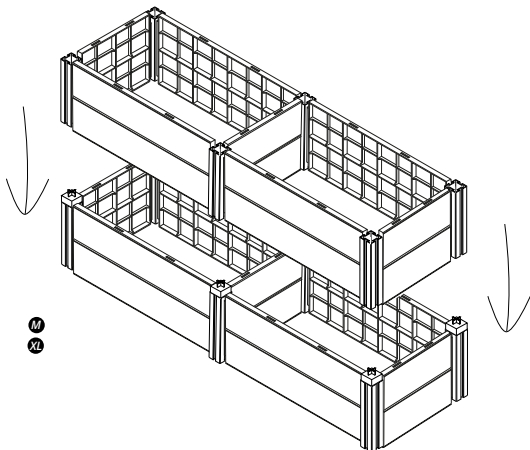
1



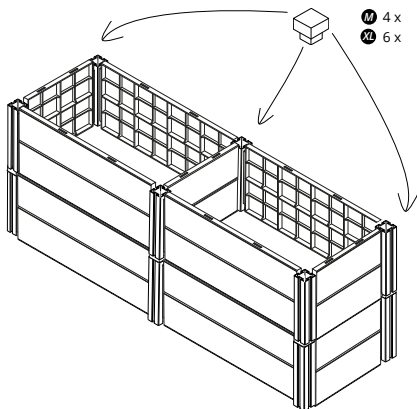
2



3



4



Erweiterungssets

Hochbeet Demeter



Sie können jederzeit das **Erweiterungsset** zu unserem **Hochbeet online unter www.impianto.de** nachbestellen und Ihr Hochbeet um weitere **168 Liter** vergrößern.



Dieses enthält:

- 3 x Segment
- 2 x Pfosten
- 2 x Kappe
- 2 x Adapter

Hochbeet Demeter schmal

Auch zu unserem **schmalen Hochbeet** gibt es ein **Erweiterungsset** - erhältlich **online unter www.impianto.de**. Einfach nachbestellen und Ihr Hochbeet um weitere **122 Liter** vergrößern.



Dieses enthält:

- 2 x Segment
- 1 x Segment schmal
- 2 x Pfosten
- 2 x Kappe
- 2 x Adapter

So legen Sie Ihr Hochbeet richtig an

- Befüllen Sie das Hochbeet mit **vier Schichten** zu etwa gleichen Teilen, damit die **Zersetzungsbakterien** optimal arbeiten.
- Als Basis dient eine dünne Drainageschicht aus **Kies**.
- Dann kommt **grober Grünschnitt** (z. Bsp. Zweige, Äste u.ä.), darüber eine Schicht aus **feineren Grünabfällen** (Rasenschnitt und Herbstlaub). Im Anschluss folgt eine Schicht aus **normaler Gartenerde**, abschließend die Pflanzschicht aus einer Mischung aus **Kompost und Blumenerde**.
- Setzen Sie auf einen **bunten Pflanzenmix** – so haben Sie automatisch weniger Schädlinge und besseres Pflanzenwachstum.
- Im **ersten Jahr** kann die Schicht um zehn bis 20 Zentimeter **nach unten sacken**. Füllen Sie die Differenz mit Pflanzenerde auf.
- **Erneuern** Sie die Füllung des Hochbeets nach **fünf bis sieben Jahren**.

Wir wünschen Ihnen viel Erfolg!



Kombinationsmöglichkeiten

Dank seines **modularen Designs** kann das Hochbeet Demeter individuell an Ihre Platzbedürfnisse angepasst werden. **Sowohl die schmalere als auch die größere Variante können stufenlos miteinander kombiniert werden.** Auf den folgenden Seiten finden Sie ein paar Inspirationen.



Ecke



breit + schmal



Stufe



International version

To get the assembly instructions in another language **scan** the **QR code**.

Kennen Sie schon...

unseren
Tomatenhut?

Er **schützt** die empfindlichen Tomatenpflanzen, sorgt für ein **ideales Wachstumsklima** und verspricht Ihnen eine **reiche Ernte**.

Nutzen Sie ihn als **mobiles Gewächshaus** für Balkon, Terrasse und Kleingarten.

Die Vorteile:

- **keine** Standort-Festlegung
- der Tomatenhut kann an die **Größe der Tomatenpflanze angepasst** werden
- der **Aufbau** ist **einfach** und **ohne Werkzeug** möglich
- der Schlauch des Tomatenhut **bewässert ausschließlich die Wurzel** der Tomaten
- die **Folie schützt** die Tomatenpflanze vor Sturm, Hagel und Kälte
- der **Zeitraum der Ernte verlängert sich** bis in den Herbst





Wir sind auch im Winter der richtige Partner!

Auf einem Schlitten aus unserer **Junior** Serie können bereits die Kleinsten spannende Schnee-Erfahrungen sammeln.

Später sorgen die Modelle aus dem **Classic** Bereich für rasante Abfahrten auf dem Rodelhang.

Zum intensiven Erlebnis für Klein und Groß werden die Schlitten aus dem **Adventure** Sortiment.

Unsere Schlitten sind:

- made in Germany
- TÜV-geprüft
- schadstofffrei
- komfortabel und ergonomisch
- aus hochwertigem kälte- und lichtbeständigen Kunststoff
- zertifiziert mit dem spiel gut Siegel*



Vielen Dank für Ihre Treue!

Sparen Sie in unserem Onlineshop
www.schlittenmacher.de 10% mit
dem Code **Hochbeet10**

folgt uns auf





KHW Kunststoff- und Holzverarbeitungswerk GmbH
Alte Lage 1a · 99331 Geratal OT Geschwenda

Telefon +49 3 62 05 - 7 49-0
Telefax +49 3 62 05 - 7 49 34

info@khw-geschwenda.de
www.khw-geschwenda.de

Version 4 © 2023



#gemeinsampurenhinterlassen

