





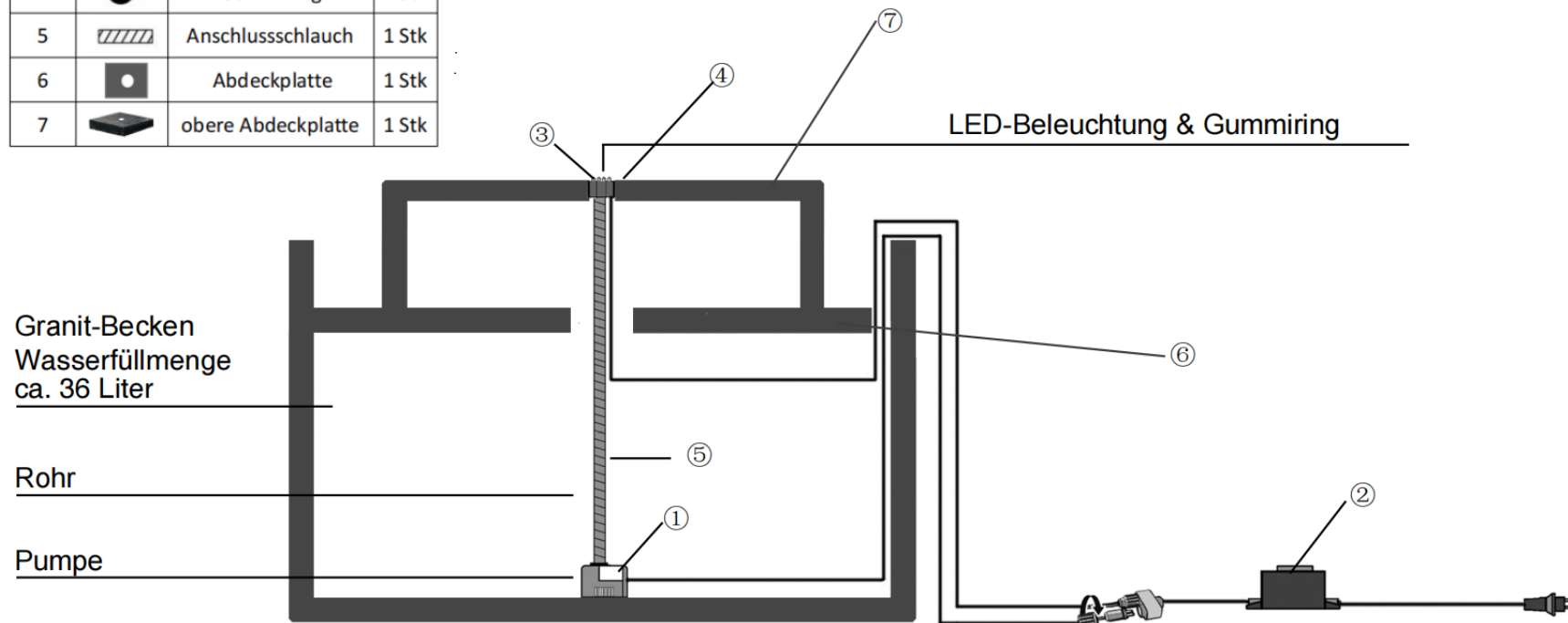


# Granit-Brunnen 'Quadro'

Art. Nr.: 6692057

## Zubehörliste:

1		Pumpe	1Stk
2		Trafo	1 Stk
3		LED-Beleuchtung	1 Stk
4		Gummiring	1 Stk
5		Anschlusschlauch	1 Stk
6		Abdeckplatte	1 Stk
7		obere Abdeckplatte	1 Stk



(Trafo) **ACHTUNG:**  
Diesen Transformator keinesfalls ins Wasser eintauchen!

Transformator AC 230-240V / AC 12V  
Netzstecker AC 230-240V - 50Hz Wechselstrom  
Stromverbrauch pro Stunde: 0.006 KWH

1. Stellen Sie das Becken an die ausgewählte Stelle.
2. Führen Sie das LED-Licht<sup>③</sup> zusammen mit dem Anschlussschlauch<sup>⑤</sup> in die Öffnung ein.
3. Schließen Sie den Anschlussschlauch<sup>⑤</sup> an die Pumpe<sup>①</sup> an.
4. Stellen Sie die Pumpe<sup>①</sup> in das Becken.
5. Legen Sie die Abdeckplatte<sup>⑥</sup> auf das Becken.
6. Legen Sie die obere Abdeckplatte<sup>⑦</sup> des Brunnens auf die Abdeckplatte<sup>⑥</sup> des Beckens. Das LED-Licht<sup>③</sup> wird mit einem Gummiring<sup>④</sup> in der Mitte befestigt.
7. Schließen Sie den Trafo<sup>②</sup> an die Pumpe<sup>①</sup> und das LED-Licht<sup>③</sup> an.
8. Füllen Sie den Brunnen mit 36 Liter Wasser.
9. Schließen Sie den Trafo<sup>②</sup> an das Stromnetz an.

Dehner Gartencenter  
GmbH & Co. KG  
Donauwörther Str. 3-5  
D-86641 Rain  
service@dehner.de  
dehner.de

Dehner Gartencenter Österreich  
GmbH & Co. KG  
Pluskaufstraße 10  
A-4061 Pasching  
service@dehner.at  
dehner.at

